


Marlene Walter

BUCHSTABENBUCH

Schreiblehrgang S-95


2



Liebes Schulkind!





In diesem Buchstabenbuch sind alle Buchstaben enthalten, die du für das Schreiben in der österreichischen Schulschrift brauchst. Neben jedem Großbuchstaben steht der dazugehörige Kleinbuchstabe. Alle Buchstaben sind alphabetisch geordnet, damit du jeden Buchstaben leicht finden kannst.




Geh beim Arbeiten an einem Buchstaben sehr sorgfältig vor:

- Die Buchstabenrichtung ist sehr wichtig! Wenn du den Buchstaben nachspurst, beachte genau, welche Richtung die Pfeile angeben. Fang immer bei dem Pfeil an, der mit einem Punkt gekennzeichnet ist.
- Beim Nachspuren prägst du dir die Buchstabenform und die Schreibrichtung ein. Spur also jeden Buchstaben mehrere Male nach! Schön ist es, wenn du Buntstifte verwendest. Je bunter deine bearbeiteten Buchstaben aussehen, desto schwungvoller wirst du sie später schreiben können.
- In der zweiten Zeile steht jeder Buchstabe noch dreimal, aber schon ein bisschen kleiner. Es ist wichtig, dass du die Buchstabenrichtung jetzt schon gut kennst, denn da findest du keine Pfeile mehr!





- Danach sollst du die **gelernten Buchstaben auf die Zeilen schreiben**. Jetzt sind sie ungefähr in einer Größe, die du für dein Heft brauchst.
 - In den ersten beiden Zeilen schreibst du jeden Buchstaben einzeln so oft auf, bis die Zeile voll ist.
 - In den nächsten beiden Zeilen übst du, den gelernten Buchstaben mit einem zweiten zu verbinden.
 - In den letzten beiden Zeilen wendest du den Buchstaben bereits in kurzen Wörtern an.
- **Je genauer du arbeitest**, desto leichter wird es dir später fallen, sauber und schön in Schulschrift zu schreiben.



Viel Freude beim Erarbeiten der Schulschrift und viel Erfolg dabei, eine schwungvolle, gut leserliche Handschrift zu erlernen!





Das habe ich schon fertig:

A a

B b

C c

D d

E e

F f

G g

H h

I i

J j

K k

L l

M m

N n

O o

P p

Qu qu

R r/r

S s

T t

U u

V v

W w

X x

Y y

Z z

A



a



A

a

a a a

A

a

Am

an

Ast

Mama

B



b



B

b

B B B

b b b

B


b

Be

bi

Ball

bei



C

c

C C C

c c c

C

c

Ch

ck

Cent

Ecke

D



d



D

d

D D D

d d d

D

d

Do

du

Dame

da

E



e



E

e

E E E

e e e

E

e

Ei

eu

Eis

ein

Impressum

Seite 3f: Sarah Nicholl_Hemera_thinkstock
Seite 7ff: Frederike Meyer