

# Inhaltsverzeichnis

## I. SPRACHANBAHNUNG

Silbenübungen	1
Ergänzung von Anfangsbuchstaben	4
Wortkarten für Zuordnungsübungen- Nomen	6
Wortkarten für Zuordnungsübungen- Verben	10
Bildbeschriftung	16

## II. EINFACHE WORT- UND SATZSTRUKTUR

### Übungen zum Artikel

Bestimmter Artikel	19
Bestimmter und unbestimmter Artikel	21
Mehrzahlbildungen	24
Artikeltraining zu den vier Fällen	27

### Übungen zum Adjektiv

### Das persönliche Fürwort

Das persönliche Fürwort im 3. Fall	32
Das persönliche Fürwort im 4. Fall	33
Einsetzübung 3. oder 4. Fall	34

### Verben

Die 3. Personalform in der Ein- und Mehrzahl	35
Verben mit trennbaren Vorsilben	36

### Präpositionen

## III. TEXTSTRUKTUR

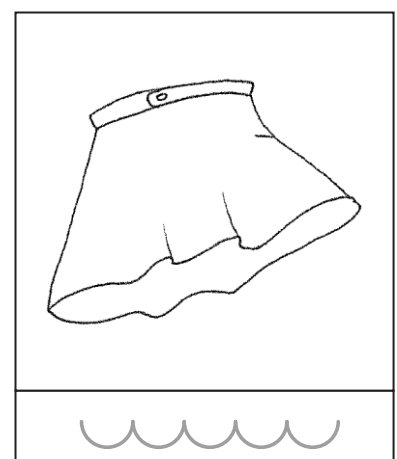
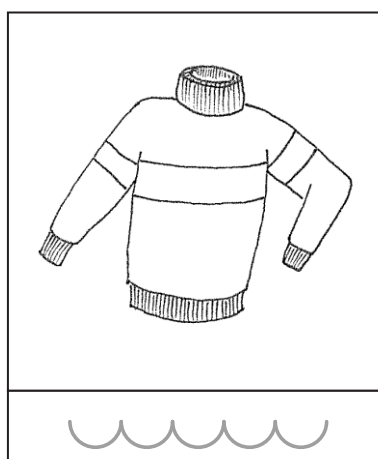
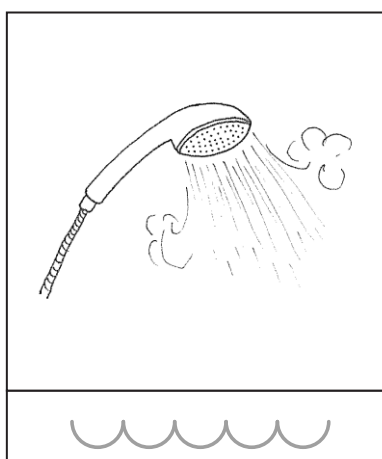


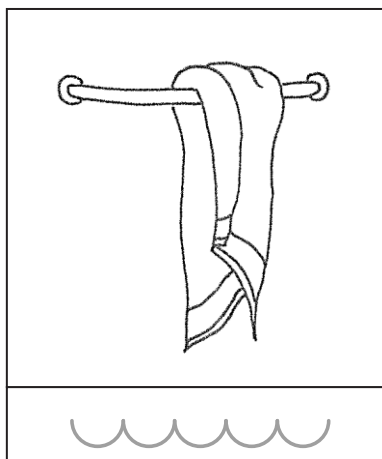
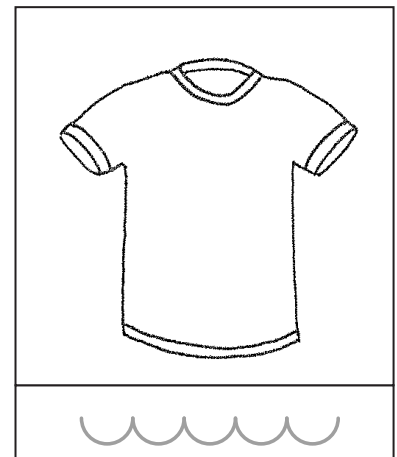
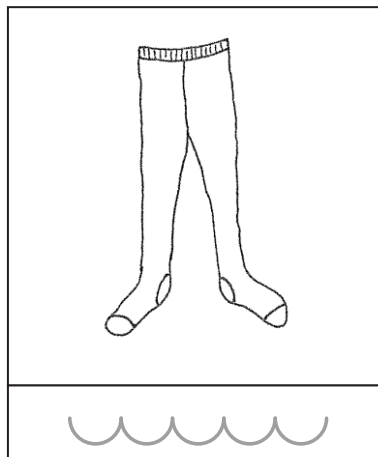

### Artikel im Text

### Beiordnende Bindewörter

Bindewörter (Wortkarten)	40
Sätze in zeitlicher Abfolge ordnen	42
Ich-Erzählung	43

# Silben finden

Klatsche und ziehe die passende Silbenzahl nach.



putzen

ausziehen

anziehen

hinaufziehen

ausziehen

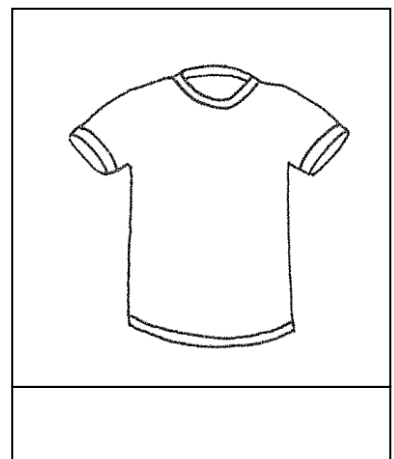
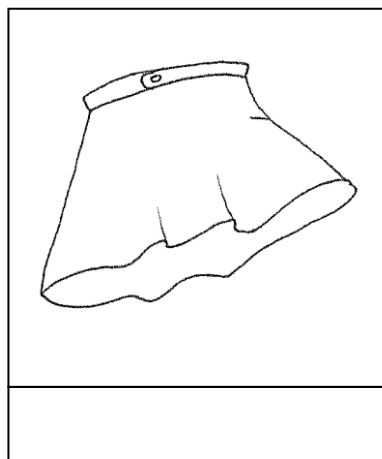
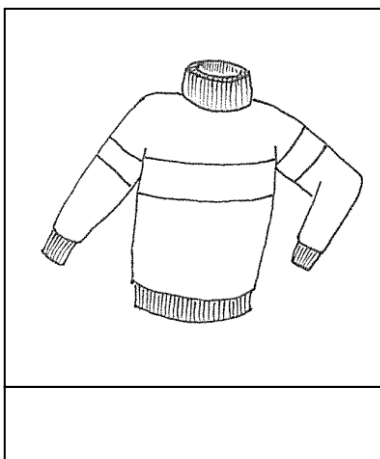

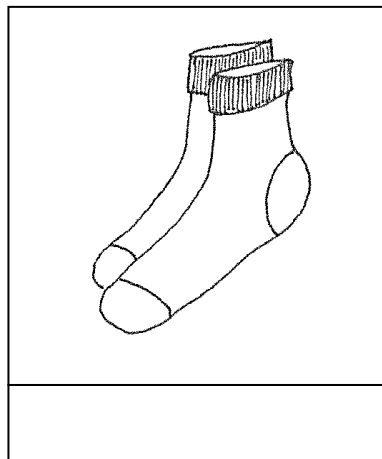
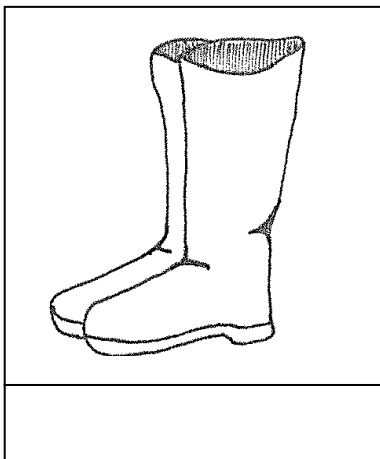
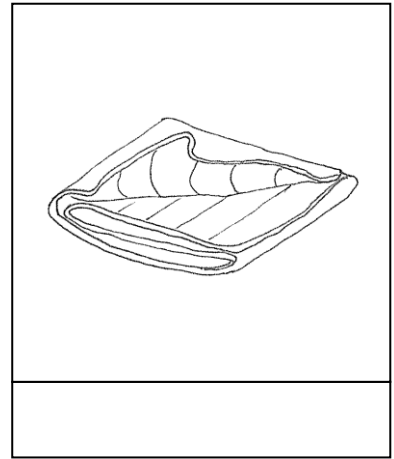


zumachen

hineinschlüpfen

hinaufziehen

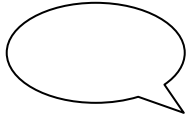
# Bildbeschriftung

Beschrifte die Bilder.

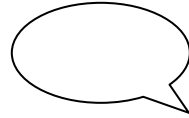


# Artikeltraining: bestimmte und unbestimmte Artikel

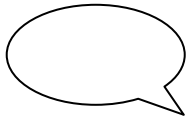
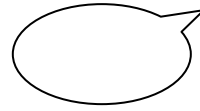
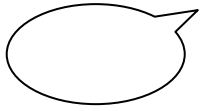
Schreibe den richtigen bestimmten und unbestimmten Artikel in das runde Feld.



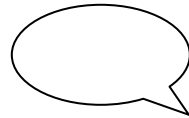
Pullover



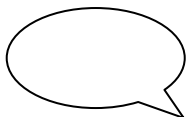
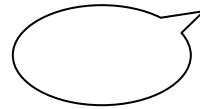
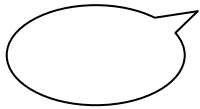
T-Shirt



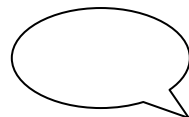
Socken



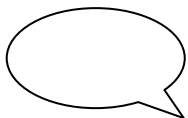
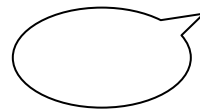
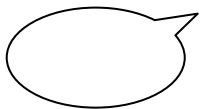
Schuhe



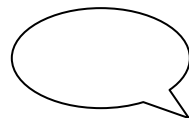
Hose



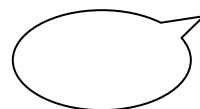
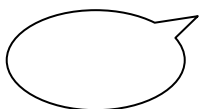
Rock



Stiefel



Strumpfhose



# Artikeltraining: Einzahl – Mehrzahl

	bestimmter Artikel	unbestimmter Artikel
Einzahl	der, die, das	ein, eine, ein
Mehrzahl	die	<i>kein Artikel</i>

*das Mädchen* – *die Mädchen*

---

der Spiegel –

---

die Seife

---

die Brause

---

die Bürste

---

das Kuscheltier

---

die Stiefel

---

der Kamm

---

das Handtuch

---

ein Mädchen

---

ein Spiegel

---

eine Seife

---

eine Brause

---

eine Bürste

---

ein Kuscheltier

---

die Stiefel

---

ein Kammein

---

ein Handtuch

---

## Artikeltraining 4. Fall

	1. Fall – bestimmter Artikel	1. Fall – unbestimmter Artikel
Einzahl	der, die, das	ein, eine, ein
Mehrzahl	die	<i>kein Artikel</i>
	4. Fall – bestimmter Artikel	4. Fall – unbestimmter Artikel
Einzahl	den, die, das	einen, eine, ein
Mehrzahl	die	<i>kein Artikel</i>

Ergänze den Artikel im 4. Fall.

Der Bub zieht \_\_\_\_\_ Hose an.

Das Mädchen hat \_\_\_\_\_ Kamm gesehen.

Das Mädchen trägt \_\_\_\_\_ Haare lang.

Der Bub schaut auf \_\_\_\_\_ Uhr.

Der Bub hört \_\_\_\_\_ Läuten des Weckers.

Der Bub nimmt \_\_\_\_\_ Wecker in die Hand.

Die Decke hat \_\_\_\_\_ grüne Farbe.

Das Stofftier hat \_\_\_\_\_ weiches Fell.

Das Mädchen setzt \_\_\_\_\_ Stofftier auf \_\_\_\_\_ Bett.

## Präpositionen – Leseübung

Schneide die Gegenstände aus und klebe sie so auf:

Lege den Wecker in den linken Koffer.

Lege die Zahnbürste auf den rechten Koffer.

Lege das Handtuch vor den linken Koffer.

Lege das T-Shirt in den linken Koffer.


Lege die Schuhe auf den rechten Koffer.

Lege die Hose hinter den rechten Koffer.

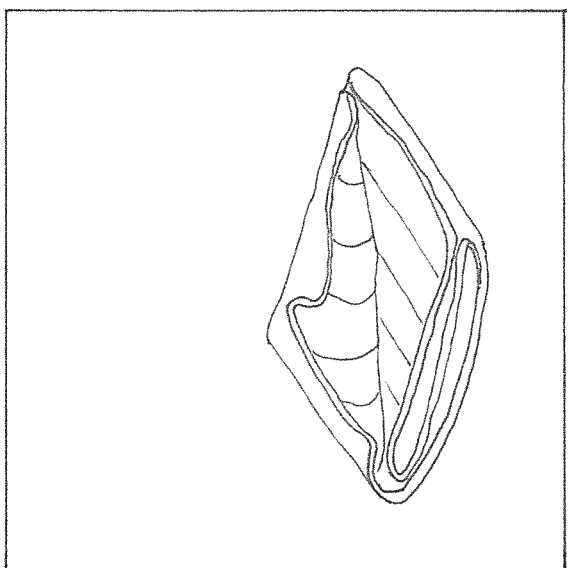

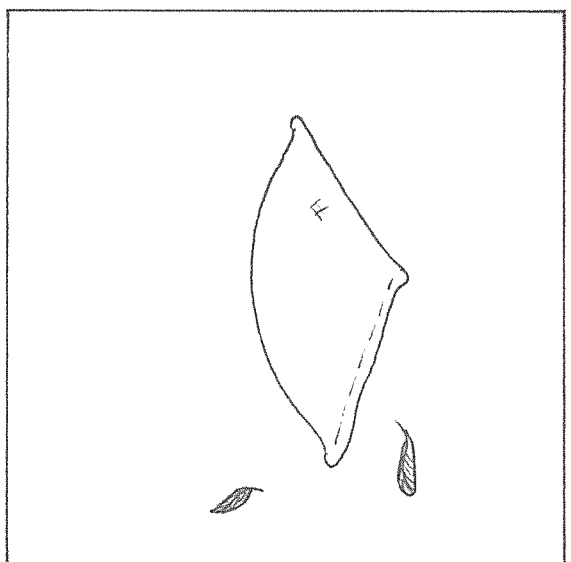
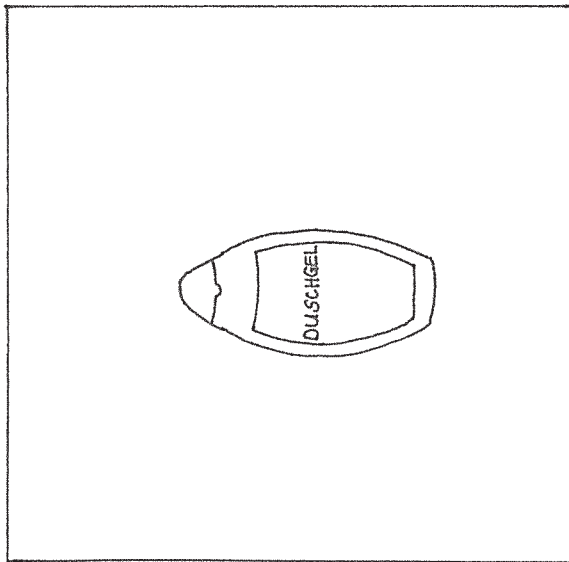
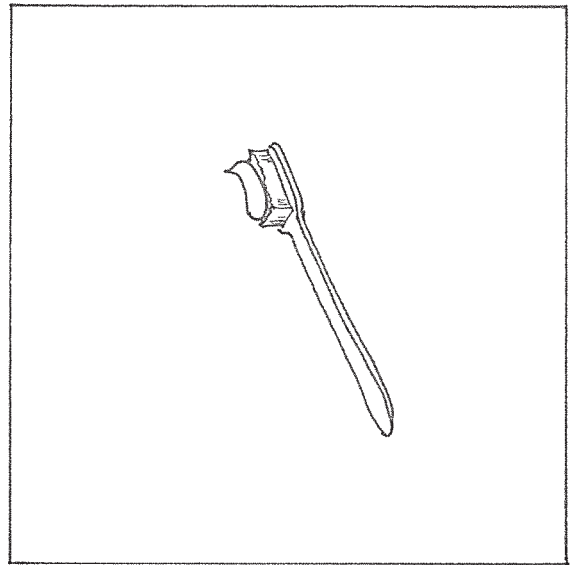
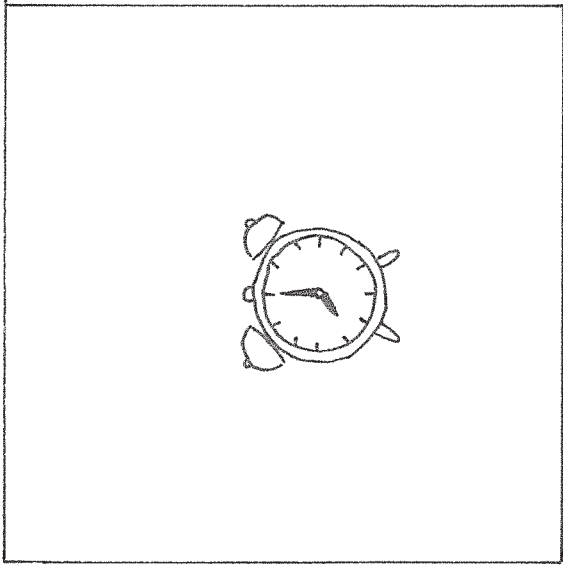
Lege die Seife zwischen die beiden Koffer.

Lege das Kuscheltier in den linken Koffer.

Lege das Duschgel zwischen die beiden Koffer.









Turnschuhe

eine  
Hose

Stiefel

Socken

ein  
Pullover

ein  
Rock

